


PEPITO Y LA LEISHMANIASIS



This document was produced with the technical guidance from the Communicable Diseases Cluster, Communicable Diseases Surveillance and Response (CDS/CSR), World Health Organization and based on an original design by Chadu.



Creation and edition of health
educative material



WORLD HEALTH ORGANIZATION
CDS/CSR
Communicable Diseases Cluster
Communicable Diseases Surveillance and Response

© 1999 - CHADU



3, quai Joseph Gillet - 69004 LYON - FRANCE
Tel. (33) 4 72 39 08 21 - Fax (33) 4 72 39 21 05
<http://www.chadu.com>


Personajes y argumento creado por CHADU
Primera edición: feb. 1999
Loi n° 49-956 du 16 juillet 1949 sur les publications destinées à la jeunesse
ISSN: 1159-9294
ISBN: 2-909412-29-6
Reservados todos los derechos en todos los países.

PEPITO Y LA LEISHMANIASIS

Escrito y revisado por CHADU
Traducido en Español por Gloria ALVAREZ

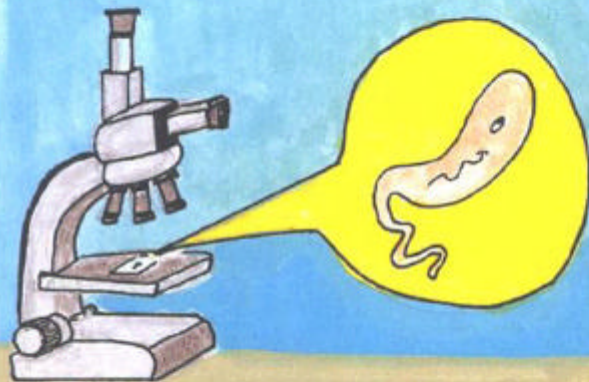








SON PARÁSITOS MICROSCÓPICOS LLAMADOS "LEISHMANIAS" QUE CAUSAN LA ENFERMEDAD; SE INTRODUCEN EN ALGUNAS CÉLULAS DE NUESTRO CUERPO Y SE MULTIPLICAN.



¿PERO CÓMO LLEGAN A LAS CÉLULAS?

¡BUENA PREGUNTA!

POR LA PICADURA DE UN MOSQUITO MINÚSCULO DE 2 A 3 mm. Y LLENO DE PELOS (HASTA EN LAS ALAS): EL "FLEBÓTOMO".



LAS HEMBRAS SON LAS QUE PÍCAN PORQUE NECESITAN SANGRE PARA REPRODUCIRSE. ABSORBEN PARÁSITOS AL PÍCAR A LOS ANIMALES DE LA SELVA QUE ESTÁN INFECTADOS (SE DICE QUE ESOS ANIMALES SON "RESERVARIOS" DE PARÁSITOS).



LUEGO EL FLÉBÓTOMO INYECTA LOS PARÁSITOS CUANDO PICA A UNA PERSONA O A OTRO ANIMAL. ÉSTE ÚLTIMO SE INFECTA, LE TÓCARÁ DESARROLLAR LA ENFERMEDAD, Y SERÁ ENTONCES UN NUEVO "RESERVORIO" DE PARÁSITOS.



GENERALMENTE LOS FLEBÓTOMOS PICAN DE NOCHE. DURANTE EL DÍA DESCANSAN EN LOS AGUJEROS DE LAS ROCAS, DE LAS PAREDES, DE LOS TRONCOS DE LOS ÁRBORES...



PERO TAMBIÉN PICAN DE DÍA CUANDO LA PRESENCIA DE LOS HOMBRES LES MOLESTAN : ES POR ESO QUE LOS TRABAJADORES DE LA SELVA ESTÁN PARTICULARMENTE EXPUESTOS, AL IGUAL QUE LOS CAZADORES Y LOS BUSCADORES DE ORO.



Y ¿CUÁLES SON LOS SÍNTOMAS DE LA LEISHMANIASIS?
¿CÓMO SE LA RECONOCE?



EXISTE VARIAS CLASES DE FLEBÓTOMOS Y CADA UNA PRODUCE UNA FORMA DE ENFERMEDAD DIFERENTE. HAY TRES TIPOS DE ENFERMEDAD...



LA MÁS PROPAGADA EN NUESTRA REGIÓN ES LA FORMA "CUTÁNEA". SE TRATA DE HERIDAS A VECES EN GRAN CANTIDAD (UNA PERSONA PUEDE TENER VARIAS DECENAS DE HERIDAS), CUYOS BORDES SE HINCHAN; SON DIFÍCILES A CURAR Y DEJAN CICATRICES QUE NUNCA DESAPARECEN. (*)



(*) VER CARTA EN LA TERCERA PORTADA DEL LIBRO.

A VECES ESTAS LESIONES SE ENCUENTRAN EN LAS ZONAS DE LA OREJA O DE LA NARIZ, Y PROVOCAN DESTRUCCIONES MUY IMPORTANTES: ES LA FORMA "CUTÁNEO-MUCOSA".



ESTA FORMA DE LEISHMANIASIS, MUY PROPAGADA EN AMÉRICA LATINA, SE LLAMA TAMBIÉN:

"LEPRA BLANCA"




ESTA ENFERMEDAD PUEDE DESTRUIR MUCOSAS DE LA BOCA, DE LA NARIZ, DE LA LARINGE... MUY DESAGRADABLES PARA LAS PERSONAS CONTAMINADAS





UN POCO MAS TARDE, EN CASA DE MIGUEL ...



LO LLEVO AL CENTRO DE SALUD PORQUE LA PEQUEÑA HERIDA QUE TIENE EN LA MANO, ES LA LEISHMANIASIS ...



¿COMO SE CURA?

CON MEDICAMENTOS QUE MATAN A LOS PARASITOS, IMPIDIENDO QUE SE PROLIFEREN EN EL CUERPO ...



EN EL CASO DE MI HIJITO, PARA UNA SOLA LESION, SE PUEDE INYECTAR EL MEDICAMENTO AL REDEDOR DE LA LLAGA. GENERALMENTE SE CURA CON INYECCIONES INTRA-MUSCULARES -









